


















# HERZTEILE IN THE MINISH CAP

## CHECKLISTE

#	Fundort / Beschreibung	<input type="checkbox"/>
1	Am Eingang zum Wald-Schrein liegt ein Herzteil	<input type="checkbox"/>
2	Im Nordosten des Minish-Dorfes geht es einen Abschnitt weiter nach rechts. Auf dem Steg über dem Wasser ist das Herzteil ohne Umstände zu erreichen.	<input type="checkbox"/>
3	Die Wände des Raumes im Wald-Schrein, in dem ein Imos besiegt wurde, sind übersät von Spinnennetzen. Entferne das Netz rechts unten. Dahinter ist das Herzteil.	<input type="checkbox"/>
4	Entferne im Waldschrein einen Raum nördlich des Raumes mit dem großen Holzfass den Staub vom Boden. Ein Schalter kommt zum Vorschein, dessen Betätigen einen Teleporter erscheinen lässt, der zufälligerweise direkt neben dem Herzteil liegt.	<input type="checkbox"/>
5	Nach Erledigung des Waldschreines wirst Du Herrn Glücksbeutel begegnen und Dein erstes Fragment vereinen. Die Dornen vor einem Baum im Süden Hyrules verschwinden. In genau diesem Baum ist ein Herzteil versteckt.	<input type="checkbox"/>
6	Gehe am Fuß des Gongol-Berges, kurz hinter den ersten 2 Wirbelstürmen, nach links und nach oben. Zerbombe die Wand und Du gelangst in eine Höhle, in der hinter einem sprengbaren Stein das Herzteil liegt.	<input type="checkbox"/>
7	Nachdem Du über die eigens gepflanzte und gegossene Pflanze den Hauptteil des Gongol-Berges erreicht hast, gehe nach links und lege eine Bombe zwischen die 2 Steine. Du gelangst in eine Feenquelle, in dessen Mitte ein Herzteil liegt.	<input type="checkbox"/>
8	Im Norden von K1 der Höhle der Flamme ist eine umgedrehte Lore. Folge zu Fuß ihren Schienen und lege bei den 3 Krügen eine Bombe an die Wand. Am anderen Ende wartet das Herzteil auf Dich.	<input type="checkbox"/>
9	Im Nordosten der LonLon-Farm ist ein Loch, durch das Du Dich mit Hilfe des Wirbelstabs nach oben katapultieren lassen kannst. Du landest am Sela-Quelle. Klettere nun die Leiter herunter und gehe nach rechts, wo das Herzteil liegt.	<input type="checkbox"/>
10	Gehe mit zum Gongol-Berg und klettere die Wände hoch, wobei Du immer die ganz rechts nehmen musst. Du landest in einer Höhle, in der Du mittels Verdopplung zum Dojo von Maximus kommst. Hier liegt unten links das Herzteil.	<input type="checkbox"/>
11	Im Nordosten der nördlichen Ebene von Hyrule ist eine Leiter. Klettere sie herunter. Hier kann sich Link duplizieren, aber die Treppe nach unten interessiert mehr: Am anderen Ende liegt nämlich das Herzteil, das von 3 Fledermäusen bewacht wird.	<input type="checkbox"/>
12	Mache Dich in Hyrule-Stadt klein, klettere außen die Ranke neben dem Hotel hoch und betritt es nordöstlichen Seite. In der Kammer ist ein Krug, in dem Du Dich vergrößern kannst, um das Herzteil einzusammeln.	<input type="checkbox"/>
13	Gehe von Syrups Hütte aus nach Südwesten. Hier ist das Herzteil. Alternativ ist es auch mit den Schwimmflossen erreichbar. Hierzu befindet sich der zu durchschwimmende Teich in der Nähe des nördlichen Eingangs zum Tyrolia-Wald.	<input type="checkbox"/>

#	Fundort / Beschreibung	
14	Wenn Du mit Melta ein Fragment vereinst, wird ganz im Nordwesten des Gongol-Berges eine Ranke erscheinen, an dessen Spitze sich das Herzteil befindet.	
15	Im Südwesten der geheimen Welt von Tabanta ist das Grab von Magnus dem Ersten. Schiebe es nach oben und Du gelangst in sein Dojo, in dem auch ein Herzteil liegt.	
16	In den Ruinen des Windes ist mittig im Norden ein Baumstumpf, mit dem Du Dich verkleinern kannst. Tu dies und gehe als Minish-Link nach links. Klettere die Ranken herab und nimm im Anschluss die Mittlere. Am Ende der Höhle wartet das Herzteil.	
17	Betritt das Tor des Windes und gehe durch die erste Tür rechts. Gehe 2 Stockwerke weiter nach oben und mache Dich oberhalb der Treppe klein. Gehe nun nach links und lasse Dich durch das Loch im Boden fallen. Rechts von Dir ist das Herzteil.	
18	Erklimme den Gongol-Berg und gehe links die Leiter herunter. Neben der Höhle des Eremiten kannst Du Dich mit den Maulwurfshandschuhen in eine Höhle hineingraben. Am Ende des Labyrinths wartet das Herzteil.	
19	Gehe nach Hyrule-Stadt. Auf der linken Seite des Marktplatzes ist ein Haus, auf dessen Dach eine sockenpuppenartige, rosane Geistkreatur angebracht hat. Gehe hinein und spiele das Minispiel. Bist Du erfolgreich, gibt es ein Herzteil.	
20	Vereine ein grünes Fragment mit dem Eremiten (kann auch jemand anderes sein), sodass als Event der Brunnen auf der westlichen Seite im Innenhof von Schloss Hyrule versiegt. Innen findest Du Dich in einer Höhle mit einem Herzteil wieder.	
21	Im Innenhof von Schloss Hyrule solltest Du einmal im Südosten die Büsche zerschlagen. Dadurch legst Du eine Leiter frei, an dessen anderen Ende Du auf das Dojo von Maximimus triffst. Hier liegt in einer Ecke ein Herzteil.	
22	Im Südosten des östlichen Hügels ist das Haus eines Minishs. Nachdem Du das Tor des Windes gemeistert hast, kannst Du ein Fragment mit ihm vereinen. Dadurch erscheint eine Ranke, an dessen Ende sich das Herzteil befindet.	
23	Teleportiere Dich zum Hylia-See und vereine ein Fragment mit dem Minish, dessen Haus sich beim Teleporter-Punkt befindet. Im Westlichen Wäldchen verschwinden nun die Ranken vor einem Baum. Innen ist ein Herzteil.	
24	Auf der Kuhweide der LonLon-Farm ist ein Baumstumpf. Mache Dich klein und gehe nach links in den Wiesenpfad, an dessen Ende das Herzteil liegt.	
25	Wenn Du die Flossen besitzt, gehe nach Hyrule-Stadt in die kleine Quelle, in der Du das Kraftarmband erhalten hast. Schwimme beim Eingang auf die andere Seite zum Herzteil.	
26	Vereine mit dem Minish, der im Krug im Minish-Dorf wohnt, ein Fragment, sodass in der geheimen Welt von Tabanta eine Seerose erscheint. Gehe dorthin, fahre mit der unteren Seerose und gehe in die Höhle, die im Wasser im Südosten des Sumpfes liegt. Hier musst Du ein wenig Steine schieben, um das Herzteil zu erreichen.	
27	In der nordöstlichen Ecke der geheimen Welt von Tabanta ist ein kleiner Teich. In der Höhle am anderen Ende kannst Du hinter einem Schieberätsel das Herzteil erreichen.	
28	Gehe in den Südosten der südlichen Ebene von Hyrule, ramme den Baum und mache Dich klein. Schwimme in die Höhle, die am Ende des Flusses liegt. Innen ist das Herzteil.	
29	Gehe in Hyrule-Stadt zu Anju, der Hühnerdame und schaffe ihr Minispiel in der höchsten Schwierigkeitsstufe (das eine Huhn wirfst Du einfach über den Fluss).	

#	Fundort / Beschreibung	
30	Nordwestlich vom Minish-Dorf befinden sich 3 Höhlen, die Du nur als Minish-Link erreichen kannst. Am Ende von der linken von ihnen ist das Herzteil.	
31	Am südlichen Ende des Hylia-Sees ist ein Herzteil. Schwimme einfach hin und klettere aus dem Wasser.	
32	Südlich am Eingang zum Tempel des Tropfens ist ein offener Baum, in dem das Dojo von Maximilian liegt. Hier liegt auch ein Herzteil in der Ecke.	
33	Im Norden des Hylia-Sees liegt Ayas Haus. Springe in den kleinen Teich daneben und tauche unter. Du wirst ein Herzteil bergen.	
34	Beim Königsgrab kannst Du den Grabstein, der ganz im Nordwesten liegt, verschieben. Vervielfältige Dich innen und schiebe den Stein beiseite.	
35	Betrittst Du die Sela-Quelle von der nördlichen Ebene von Hyrule aus gesehen, musst Du einfach ins Wasser springen, um das Herzteil zu erreichen.	
36	Gehe in den Nordwesten des 4. Stockwerks des Tempels des Windes (Roter Teleporter) durch die Tür. Dahinter liegt ein Herzteil.	
37	Gehe nach Hyrule-Stadt und läute die Glocke, indem Du sie mit dem Greifenmantel anspringst. Ein Herzteil wird herausfallen.	
38	Gehe in den Norden vom Hylia-See (dort, wo David Jr. steht) und springe mit Hilfe des Greifenmantels von Insel zu Insel, um das Herzteil zu erreichen.	
39	Vereinige mit dem Minish, der sich in einem Loch im Nordosten des Hylia-Sees befindet, Fragmente. Im Norden des Sees wird eine Ranke erscheinen. Um sie zu erreichen, musst Du vom letzten Herzteil aus gesehen weiter springen und Dich in eine Höhle eingraben. Wähle den rechten Weg und folge den Leitern, bis Du die Ranke erreichst.	
40	Grabe Dich, wie beim Herzteil zuvor, wieder in die Höhle im Norden des Hylia-Sees. Gehe diesmal jedoch nach links oben. Grabe Dich später unten wieder aus der Höhle raus und Du bist auf der LonLon-Farm - neben einem Herzteil.	
41	Vereinige Fragmente mit Stratos vom Windvolk. Der nördlichste Wasserfall an der Sela-Quelle wird sich nun teilen. Schwimme hinein und sammle das Herzteil ein.	
42	Vereinige Fragmente mit dem Minish, der im Haus ganz im Nordwesten des Minish-Dorfs wohnt (nur mit Flossen erreichbar). In der Sela-Quelle wird nun eine Höhle begehbar, die Du mit den Maulwurfhandschuhen öffnest. Innen ist das Herzteil.	
43	Gehe in die Schule von Hyrule-Stadt, verkleinere Dich und gehe auf den Graspfad auf dem Schulhof. Am Ende musst Du einen Stein schieben, um das Herzteil zu erreichen.	
44	Wenn Du deine Minitendo-Sammlung vollständig hast, sprich mit dem Mann, der links von der Bar sitzt, und zeige ihm Deine Medaille. Er gewährt Dir Zutritt in sein Haus, in dem ein Herzteil liegt.	
	Vereinige erneut ein Fragment mit dem Minish aus Herzteil #42. Am Hylia-See wird neben dem Teleporter ein Loch erscheinen. Spring hinein und bahne Dir Deinen Weg an den Stachelwalzen vorbei. Am Ende triffst Du auf Lexta, der Dir einen Herzcontainer schenkt.	